

TISKOVÁ ZPRÁVA Z MEETINGU LEKTOR V DOBĚ DIGITÁLNÍ

Projekt Erasmus+ KA 204 „Bildung +Digital?!“ pokračoval pátým mezinárodním setkáním osmi partnerských zemí Evropy pořádaným opět k výměně zkušeností tentokrát o rozvoji digitálních dovedností lektorů. Setkání se konalo 7. a 8. prosince 2021. S ohledem na vážnost současné covidové situace bylo rozhodnuto namísto osobního setkání v Praze, realizovat meeting formou videokonference. Na Zoom platformě se sešlo 23 účastníků, kteří po dva dny prezentovali a diskutovali dané téma na základě svých postupů a aktuálních zkušeností v podpoře digitálního vzdělávání lektorů.

Na úvod pan Petr Otáhal, president AOA ČR jako vrcholný představitel hostitelské organizace srdečně přivítal účastníky videokonference. Se zásadními příspěvky vystoupili reprezentanti AOA ČR pan Jan Lipový a paní Zlatuše Strnadlová. Pan Lipový zaujal všechny svými praktickými radami, jak připravovat on-line vzdělávání pro různé cílové skupiny a video ukázkami svých interaktivních metod on-line výuky. Paní Strnadlová využila ve svém vystoupení své zkušenosti hybridní výuky lektora ve firmě New Dimension. Martin Schuser z německé KAB Bildungswerk představil současnou koncepci kvalifikačních kurzů pro lektory ve čtyřech oborech: didaktickém školení Blended Learning, školení digimarketingu, poradenství v tvorbě on-line Akademie a softwarové techniky. Obsahem je i výuka využívání vybraných platform a nástrojů jako Moodle nebo Ilias. Claudia z KvW Bildung z Itálie reprezentovala pilotní projekt projektové skupiny Digitalizace 4.0 pro dobrovolníky ve vzdělávání. Litevští partneři připomněli výstupy ze svých mezinárodních projektů, věnujících se výukou využívání různých nástrojů zpětné vazby ve vzdělávání. Belgičtí partneři, kteří se soustřeďují na etiku výuky rozebrali výuku kritického hodnocení informací. Margit Poandl z Rakouska popsala, jak pomáhají lektorům v mediální kompetenci. Vytvořili s ministerskou podporou Learning manager systém, ve kterém si lektor vyhledá potřebný podklad pro danou výuku. Polsko vysvětlilo svůj postup, jak podpořit lektory při vysvětlování Průmyslu 4.0 starší generaci a přitom využívat materiál EU Digi-Comp-Edu Competence.

Na závěr účastníci schválili další setkání v Polsku, Itálii a Litvě s tím, že úplným závěrem aktivit bude skutečné osobní setkání poslední dny v srpnu příštího roku v Praze.

Zpracovaly: Zdeňka Veselá a Zlatuše Strnadlová



Bildung+digital?!

STÄRKUNG DER DIGIKOMPETENZ VON SOFT SKILLS TRAINER

Prag Dezember 2021



Bildung+digital?!

STÄRKUNG DER DIGIKOMPETENZ VON SOFT SKILLS TRAINER

- Trends: was ist anders
- Hybridbildung
- Online Moderation





Bildung+digital?!

TRENDS: WAS IST ANDERS

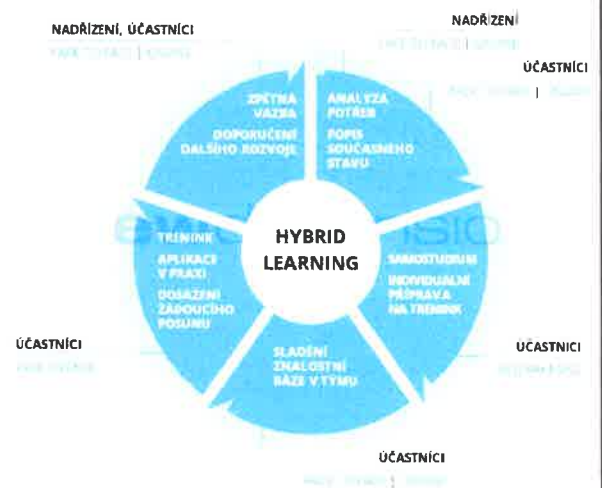
- Geisteszustand
- Engagement
- Kooperation



Bildung+digital?!

HYBRIDBILDUNG: PRINZIP

- Form der Digitaltransformation
- Funkzioniert auf dem Prinzip der Wahl, Selbstmotivation und aktiver Teilnahme von Teilnehmern
- Zeitersparnis, kürzere Zeitangabe für Training
- Kombiniert online mit Face to Face Treffen
- Möglichkeit Chaten mit Trainer

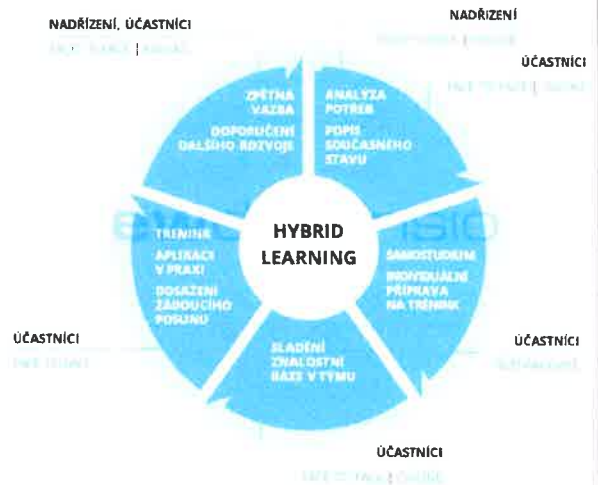




Bildung+digital?!

HYBRIDBILDUNG: 5 PHASEN

- Analyse des Bedarfs von Vorgesetzten und Teilnehmern
- Individuelle Vorbereitung der Teilnehmer – Selbststudium
- Abstimmen der Wissensbasis im Team
- Training, Applikation in die Praxis, Erreichen der gewünschten Leistung
- Feedback, Empfehlung für weitere Entwicklung



Bildung+digital?!

HYBRIDBILDUNG: GENANNT NUTZEN

- Effektivität – Zeitersparnis durch Selbststudium, kürzere Zeitangabe für Training
- Flexibilität – sich an die Firmenbedürfnisse anpassen
- Einsatz von Online-Tools
- Möglichkeit, das Beste aus der Entwicklung für sich selbst und für die Arbeit auszunutzen
- Zeitverteilung
- Sofortiges Feedback zur Eigenmotivation des Einzelnen
- Messbare Daten über die Verschiebung der Teilnehmer und deren Weiterentwicklungspotenzial





Bildung+digital?!

ONLINE MODERATION

GRUNDREGELN DER ONLINE-KOMMUNIKATION – MODERATION:

- Vorbereitung vor dem Online Treffen
- Tipps für Kamera- und Audioeinstellungen vor Beginn des Online-Meetings
- Kommunikationsregeln
- Was kann man bei Online nutzen
- Wichtige Aspekte der Online Kommunikation



Bildung+digital?!

AOA CR Erwachsenenbildungsspecialistenverband

Zdenka Veselá

Zlataše Strnadlová

VIELEN DANK !

WORAUF SIE BEI DER ERSTELLUNG EINES E-LEARNING-KURSES ACHTEN SOLLTEN

JAN LIPOVÝ



Gemeinsame Verwaltung

EINE LÖSUNG FÜR TRAINING, WEITERBILDUNG UND EVALUATION IHRER MITARBEITER/STUDENTEN



KNORR-BREMSE

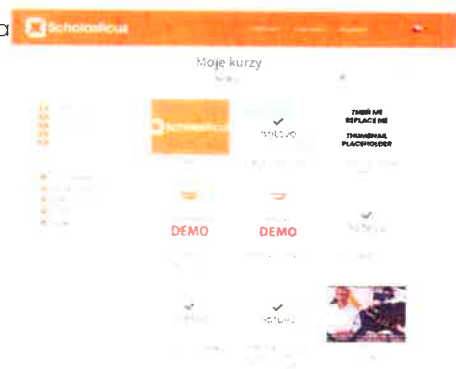


Schindler



WELCHE INHALTE KÖNNEN IN E-LEARNING-FORM ERSTELLT WERDEN

- Ausbildung im Umgang mit verschiedenen Computerprogrammen
- Simulation von realen / Modellsituationen
- Anweisungen / Verfahren
- Videovorträge
- Interaktive Präsentationen
- Kontinuierliche Tests
- Abschlusstests
- Interviews / Podcast
- Virtuelle Realität



8.12.2021

ERSTELLUNG VON E-LEARNING- WIE ANFANGEN

- Setzen Sie sich zu Beginn hin und überlegen Sie sich, welche Themen Sie im E-Learning bearbeiten möchten. Ist dieses Format wirklich geeignet?
 - Wer ist meine Zielgruppe?
 - Sind sie eher jünger oder älter?
 - Sind sie technisch versiert?
- Wählen Sie anhand Ihrer Zielgruppe eine geeignete Trainingsform aus
 - Auf welchen Einrichtungen werden die Benutzer geschult?
 - Werden sie Berührungsteuerungen verwenden?
 - Wird es Kopfhörer geben?
 - Es wird nur eine Sprachversion oder Schulung in mehreren Sprachen geben?



8.12.2021

ERSTELLUNG VON E-LEARNING– WIE ANFANGEN

- Konzentrieren Sie sich auf das Hervorheben der wichtigsten Dinge => Erstellen Sie kürzere Inhalte (niemand möchte ein 100-seitiges PDF lesen).
- Betrachten Sie eine Kombination aus einer Vollzeitausbildung ergänzt durch einen E-Learning-Anteil und umgekehrt (B-Learning).
- Lassen Sie sich vor der Veröffentlichung an Benutzer von Ihrer E-Learning-Studie "Fremde" Feedback geben, ob alles verständlich und klar ist.
- **Wenn Sie es mit E-Learning ernst meinen:**
 - Wählen Sie ein hochwertiges E-Learning-Tool / kontaktieren Sie einen zuverlässigen Anbieter, der das E-Learning-Training für Sie maßschneidert
 - Wählen Sie eine geeignete Plattform, auf der Sie E-Learning-Inhalte platzieren (Lokalisierung, Berichte, Methoden des Datenexports usw.)
- **Keine Sorge, dass am Anfang nicht alles perfekt wird☺**



8.12.2021

BERATUNG ODER UNTERSTÜTZUNG GEBRAUCHT?

Ing. Jan Lipový 
 Obchodní ředitel
 Scholasticus
 Tel: +420 737 884 253
 Email: jan.lipovy@scholasticus.com
 Web: www.scholasticus.com



8.12.2021